

Full firmarapport 02.01.2019

EksempelFirma AS

Forretningsadresse	Nordmannsgate 1, 0278 OSLO
Organisasjonsnr	862116029 MVA
Status	Aktivt

Innhold

1. Firmainformasjon
2. Regnskapsanalyse
3. Roller og nettverk
4. Regnskapstall
5. Revisors kommentarer og styrets beretning
6. Panteheftelser
7. Kunngjøringer
8. Statistikk

Proff® Forvalt er del av B2B nettportalen Proff®, tilgjengelig via www.forvalt.no. Proff® Forvalt en abonnements tjeneste som tilbyr komplett bedriftsinformasjon for bedre beslutninger, deriblant juridisk selskapsinformasjon, regnskapsinformasjon, kommentarer fra revisor, bedrifters historikk, panteheftelser, betalingsanmerkninger m.m. På tjenesten kan man også utarbeide konkurrentanalyser, se konkurspredikeringer og få oversikt over nyetableringer.

Proff® Forvalt har konsesjon til å utgi kredittinformasjon og er distributør av verdiøkt informasjon fra blant annet Brønnøysundregistrene.

© Proff® Forvalt.

Adresse: Langkaia 1, 0150 Oslo.

Telefon 215 16 602.

Internett: www.forvalt.no E-post: forvalt@eniro.com

1. Firmainformasjon

Status	Aktivt
Organisasjonsnr	862116029 MVA
Selskapsnavn	EksempelFirma AS
Tidligere navn	FULL FIRMARAPPORT AS
Organisasjonsform	Aksjeselskap (AS)
Stiftelsesdato	24.03.1992
Registreringsdato	12.03.1995
Registrert i	Enhetsregisteret (Brønnøysund), Merverdiavgiftsmanntallet (Brønnøysund)
Bransje	63.120 Drift av web-portaler
Kontaktperson	DAGL Ola Nordmann
Internett	www.eksempelfirma.no
Telefon	99 99 99 99
Faks	99 99 99 00
Antall ansatte	151
Aksjekapital	53 218 705
Forretningsadresse	Nordmannsgate 1, 0278 OSLO Oslo
Postadresse	Postboks 10 Skøyen, 0212 OSLO
Underavdeling(er)	4 foretak - se pkt 2 roller og nettverk

2. Regnskapsanalyse

SANNSYNLIGHET FOR KONKURS (RATING)

Sannsynligheten for at et firma går konkurs avhenger av mange faktorer. Denne modellen baserer seg kun på firmaets regnskapstall, og kan dermed ikke ene og alene si om et firma er på vei til å gå konkurs. Proff Forvalt tar forbehold om feil i regnskapstallene, som medfører at ratingen ikke blir korrekt.

Rating-type	Rating	Beskrivelse
Kortsiktig	C1 - Moderat til høy risiko	En viss risiko knyttet til seg. Vil i utgangspunktet være betydelig mer eksponert i nedgang enn selskap med A og B rating. Dersom man får betryggende informasjon om inntjeningsevne og betjeningsevne er det fremdeles mulig å yte kreditt.
Mellom-/langsiktig	C2 - Høy risiko	Betydelig risiko knyttet til seg. Vil i utgangspunktet være betydelig mer eksponert i nedgang enn selskap med A og B rating. Dersom man får betryggende informasjon om inntjeningsevne og betjeningsevne er det fremdeles mulig å yte kreditt.
Langsiktig	C1 - Moderat til høy risiko	En viss risiko knyttet til seg. Vil i utgangspunktet være betydelig mer eksponert i nedgang enn selskap med A og B rating. Dersom man får betryggende informasjon om inntjeningsevne og betjeningsevne er det fremdeles mulig å yte kreditt.

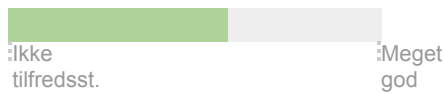
KREDITTKOMMENTAR BASERT PÅ TALL FRA NORMALREGNSKAP

Inntjeningen er svak og likviditeten ikke spesielt god. Kreditt kan gis så fremt et eventuelt tap ikke er større enn halve egenkapitalen i din bedrift, og din egen likviditet ikke er spesielt svak.

Bedriften har betydelig egenkapital målt i kroner. Kreditt som tar hensyn til egenkapitalens størrelse og bedriftens inntjening kan innvilges.

Likviditetsgrad

TILFREDSST. (1.2)



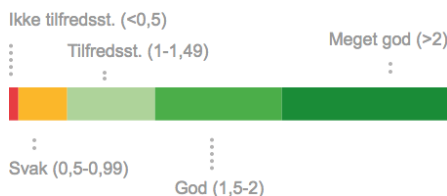
Kommentar

Dette er et mål på hvor mye kortsiktige midler foretaket har i forhold til forpliktelsene selskapet har på samme tidshorisont. Kortsiktig gjeld er forpliktelser som forfaller innen ett år, mens omløpsmidler er midler i foretaket som kan likvideres innen ett år.

Beregningsmodell:

$$\frac{SOM}{SKG} = \text{Likviditetsgrad 1}$$

SOM: Sum omløpsmidler
SKG: Sum kortsiktig gjeld



Lønnsomhet

IKKE TILFREDSST. (-8.4%)



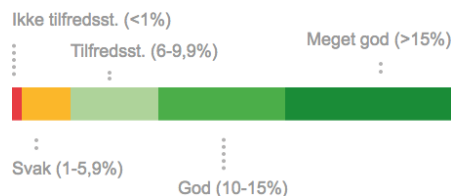
Kommentar

Totalkapitalrentabiliteten i et foretak er et mål på avkastningen på selve eiendelene. Et viktig nøkkeltall ved lønnsomhetsberegning. Et rimelig nivå er 10 - 15%, men bør ligge over det selskapet betaler for sine lån.

Beregningsmodell:

$$\frac{(ORS + FK) * 100}{(SGE(x-1) + SGE(x)) / 2} = \text{Lønnsomhet}$$

ORS: Ordinært resultat før skattekostnad
FK: Sum finanskostnader
SGE(x-1): Sum gjeld og egenkapital i år(x-1)
SGE(x): Sum gjeld og egenkapital i år(x)



Soliditet

GOD (20%)



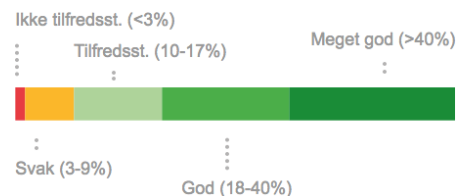
Kommentar

Hvis sum egenkapital < 100 000,- anses soliditeten uansett for å være svak. Egenkapitalandelen viser hvor stor andel av eiendelene som er finansiert med egenkapitalen.

Beregningsmodell:

$$\frac{SEK * 100}{SGE} = \text{Soliditet}$$

SEK: Sum egenkapital
SGE: Sum egenkapital og gjeld

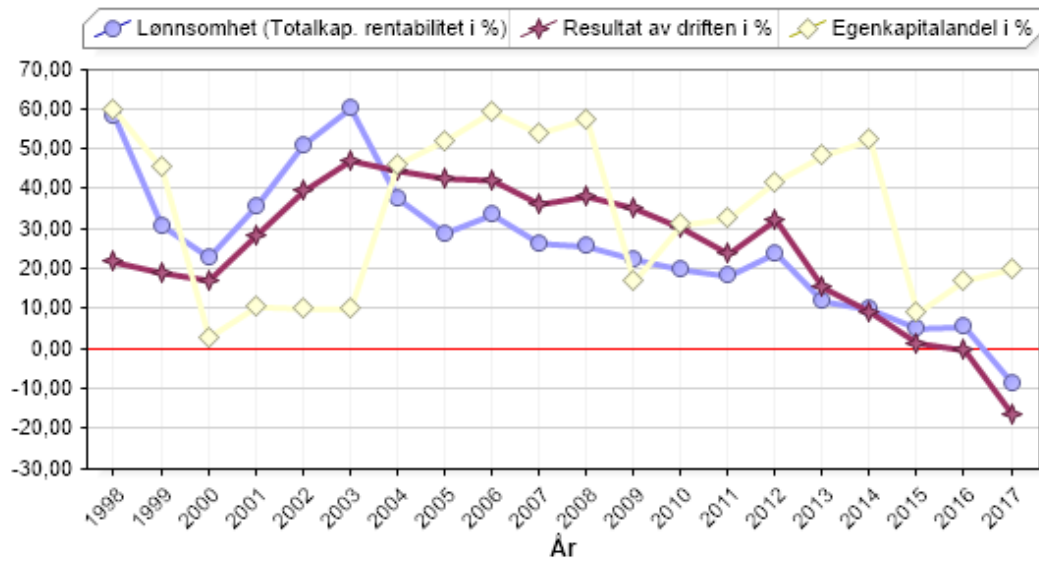


Lønnsomhetsanalyse	2012	2013	2014	2015	2016	2017
Lønnsomhet (Totalkap. rentabilitet i %)	24,0	12,0	9,9	5,1	5,5	-8,4
Resultat av driften i %	32,4	15,5	9,3	1,5	-0,3	-16,2
Kapitalens omløpshastighet	0,68	0,65	0,70	0,59	0,78	1,08
Bruttofortjeneste i %	94	91	89	85	88	85
Overskuddsgrad i %	36	18	14	9	7	-8
Egenkapital rentabilitet før skatt i %	64	26	19	15	48	-53
Egenkapital rentabilitet etter skatt i %	46	19	15	12	35	-42
Omsetning/lønnskroner	2,88	2,07	2,39	2,30	2,66	2,33

Likviditetsanalyse	2012	2013	2014	2015	2016	2017
Likviditetsgrad I	1,59	1,78	1,95	1,01	1,12	1,20
Likviditetsgrad II	1,59	1,78	1,95	1,00	1,10	1,20
Likviditetsgrad III	0,00	0,00	0			
Varelagerets omløpshastighet	23,70	26,56	36,34	11,05	11,50	
Lagertid i ant. dager	15	14	10	33	31	0
Arbeidskapital	433 042	435 606	472 184	7 653	33 245	36 787

Soliditetsanalyse	2012	2013	2014	2015	2016	2017
Egenkapitalandel i %	41,9	48,4	52,4	9,0	17,2	20,0
Egenkapitalandel av omsetning i %	58	68	73	14	13	16
Rentedekningsgrad	89,4	109,8	69,7	15,6	47,1	-5,9
Finansieringsgrad I	0,2	0,2	0,2	0,9	0,6	0,5
Langsiktig lagerfinansiering i %	17 828	16 352	22 442	98	638	
Gjeldsgrad	1,4	1,1	0,9	10,1	4,8	4,0
Kortsiktig gjeldsandel i %	57	51	46	90	76	70
Langsiktig gjeldsandel i %	1,2	1,1	1,1	1,3	7,2	9,8

GRAFISK FREMSTILLING AV NØKKELTALL FRA REGNSKAPSANALYSE



Flere grafiske fremstillinger kan hentes på www.forvalt.no.

3. Roller og nettverk

ROLLER

Rolle	Type	Navn	F. dato
Daglig leder		Ola Nordmann	1974
Styrets leder		Kari Nordmann	1954
Styremedlem		Jens Jensen	1963
Styremedlem	Ansatterrepresentant	Hans Hansen	1961
Styremedlem		Ola Nordmann	1974
Styremedlem	Ansatterrepresentant	Ole Olsen	1975
Varamedlem	Ansatterrepresentant	Fred Fredriksen	1976
Varamedlem	Ansatterrepresentant	June Juliussen	1989
Revisor		REVISOR AS	987009713

SIGNATUR

Styrets leder alene. To styremedlemmer i fellesskap, hvor den ene er valgt av aksjonærene.

UNDERAVDELINGER

En underavdeling er et avdelingskontor; dvs ikke en egen juridisk enhet.

Bedriftsnr	Selskapsnavn	Postnr/Sted
862116021	EksempelFirma AS AVD BERGEN	5130 NYBORG
862116022	EksempelFirma AS AVD GJØVIK	2816 GJØVIK
862116023	EksempelFirma AS AVD HOVEDKONTOR	0150 OSLO
862116024	EksempelFirma AS AVD TRONDHEIM	7042 TRONDHEIM

AKSJONÆRLISTE

Kilde: Årsregnskap for 2017

Navn	Ant aksjer	Andel
EKSEMPELFIRMA HOLDING AS (morselskap)	53 218 705,000	100,00 %

KONSERNRELASJONER

Organisasjonsnr	Navn	Andel
862116025	EKSEMPELFIRMA HOLDING AS	
862116026	└ EksempelFirma AS	100.00%
862116027	└ EksempelFirma 2 AS	100.00%
862116028	└ EksempelFirma 3 AS	100.00%
862116029	└ EksempelFirma 4 AS	100.00%
862116021	└ EksempelFirma 5 AS	100.00%
862116022	└ EksempelFirma 6 AS	100.00%
862116023	└ EksempelFirma 7 AS	100.00%
862116024	└ EksempelFirma 8 AS	100.00%
862116025	└ EksempelFirma 9 AS	100.00%
862116026	└ EksempelFirma 10 AS	100.00%
862116027	└ EksempelFirma 11 AS	100.00%
862116028	└ EksempelFirma 12 AS	100.00%

4. Regnskapstall

Alle beløp er oppgitt i hele 1000

RESULTATREGNSKAP	2012	2013	2014	2015	2016	2017
Konsernregnskap	Nei	Nei	Nei	Nei	Nei	Nei
Startdato	1/1/2012	1/1/2013	1/1/2014	1/1/2015	1/1/2016	1/1/2017
Avslutningsdato	12/31/2012	12/31/2013	12/31/2014	12/31/2015	12/31/2016	12/31/2017
Valutakode	NOK	NOK	NOK	NOK	NOK	NOK
Valutakode	NOK	NOK	NOK	NOK	NOK	NOK
Sum salgsinntekter	936 130	783 698	683 964	581 135	485 310	332 006
Annen driftsinntekt	0	0	77 651	0	0	0
Sum driftsinntekter	936 130	783 698	761 615	581 135	485 310	332 006
Varekostnad	57 562	70 756	76 466	86 628	59 972	48 998
Endr. behold. varer under tilvirk./ferdige	0	0	0	0	0	0
Beholdningsendringer	0	0	0	0	0	0
Lønnskostnader	324 903	378 483	318 872	252 357	182 572	142 765
Herav kun lønn	294 610	308 842	248 584	210 509	145 229	115 186
Pensjonskostnader	-37 207	6 207	8 159	4 348	9 294	4 891
Avskrivning varige driftsmidler/im. eiend.	31 002	19 067	15 232	13 318	9 011	5 774
Nedskrivning av driftsmidler/im. eiend.	0	0		10 037	18 370	9 978
Tap på fordringer	-121	4 241		5 242	4 529	
Andre driftskostnader	219 292	190 047	280 279	204 916	212 284	178 297
Husleiekostnader	29 926	30 133		43 841	19 371	19 468
Sum driftskostnader	632 638	662 594	690 849	572 498	486 738	385 812
Driftsresultat	303 492	121 104	70 766	8 636	-1 428	-53 806
Inntekt på investering i datterselskap	0	0	0	0	0	0
Inntekt på invest. annet foretak i sm konsern	0	0	0	0	0	0
Inntekt på invest. i tilknyttet selskap	0	0	0	0	0	0
Renteinnt. fra foretak samme konsern	22 808	20 470	19 913			
Sum annen renteinntekt	2 505	1 449	936	0	0	0

RESULTATREGNSKAP	2012	2013	2014	2015	2016	2017
Sum annen finansinntekt	3 626	0	16 404	41 699	35 924	28 016
Sum finansinntekter	28 939	21 919	37 253	41 699	35 924	28 016
Verdiendr. markedsbas. fin.omløpsmidl.	0	0	0	0	0	0
Renter til konsern	0					
Sum annen rentekostnad	2 388	1 303	1 549	0	0	0
Andre finanskostnader	1 329			3 227	733	4 350
Sum annen finanskostnad	1 329	0	0	3 227	733	4 350
Sum finanskostnader	3 717	1 303	1 549	3 227	733	4 350
Netto finans	25 222	20 616	35 704	38 471	35 191	23 666
Ordinært resultat før skattekostnad	328 714	141 720	106 470	47 108	33 763	-30 140
Skattekostnad på ordinært resultat	91 196	40 246	24 391	8 992	9 030	-6 756
Ordinært resultat	237 518	101 474	82 079	38 116	24 733	-23 384
Netto ekstraordinære poster	0	0	0	0	0	0
Skattekostnad på ekstraordinært resultat	0	0	0	0	0	0
Årsresultat	237 518	101 474	82 079	38 116	24 733	-23 384
Mottatt konsernbidrag	193 487	106 470	59 303	516 149	24 517	
Overføringer til/fra annen egenkapital	44 031	-4 996	22 776	-478 033	216	-23 385
Sum overføringer og disponeringer	237 518	101 474	82 079	38 116	24 733	-23 385

BALANSEREGNSKAP	2012	2013	2014	2015	2016	2017
EIENDELER						
Anleggsmidler						
Forskning og utvikling				3 248	1 038	
Konsesjoner, patenter, lisenser	22 934					75
Utsatt skattefordel	8 186	9 287	7 012	4 000	6 461	8 734
Goodwill		12 315	8 340			
Sum immaterielle anleggsmidler	31 120	21 602	15 352	7 248	7 499	8 809
Driftsløsøre/inventar/verktøy/biler	11 850	15 232	12 286	9 757	7 456	3 204

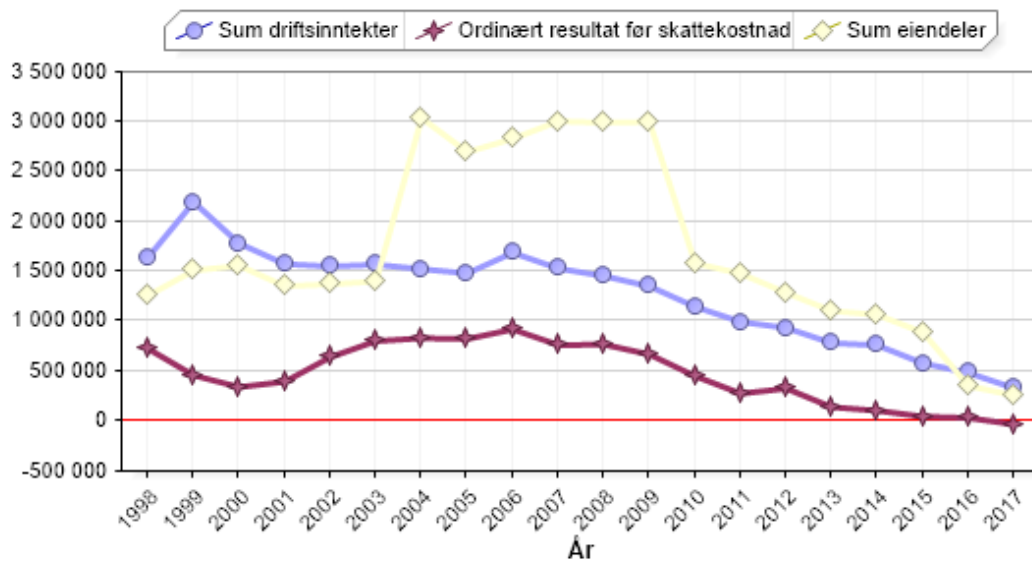
BALANSEREGNSKAP	2012	2013	2014	2015	2016	2017
Sum varige driftsmidler	11 850	15 232	12 286	9 757	7 456	3 204
Aksjer/Investeringer i datterselskap	57 582	57 582	56 680	46 686	28 216	18 238
Lån til foretak i samme konsern	0			527		
Investeringer i aksjer og andeler	150	150	120	120	0	
	20 860	17 062	14 359	20 033	10 196	9 999
Sum finansielle anleggsmidler	78 592	74 794	71 159	67 366	38 412	28 237
Sum anleggsmidler	121 562	111 628	98 797	84 372	53 367	40 250
Sum varer	2 429	2 664	2 104	7 839	5 214	0
Sum varelager	2 429	2 664	2 104	7 839	5 214	0
Kundefordringer	92 594	119 711	123 425	75 716	33 683	21 444
Andre fordringer	1 029 999	871 795	842 451	718 622	248 633	189 128
Konsernfordringer	41 044			3 920	14 327	8 223
Sum fordringer	1 163 637	991 506	965 876	798 258	296 643	218 795
Sum investeringer	0	0	0	0	0	0
Kasse/Bank/Post	20	20	0			
Sum Kasse/Bank/Post	20	20	0			
Sum omløpsmidler	1 166 086	994 190	967 980	806 097	301 857	218 795
Sum eiendeler	1 287 648	1 105 818	1 066 777	890 468	355 224	259 045
EGENKAPITAL OG GJELD:						
Aksjekapital/Selskapskapital	59 302	59 302	59 302	59 302	53 219	53 219
Overkursfond	81 336	81 336	81 336	21 021	18 864	18 864
Annen innskutt egenkapital	33 610	33 610	33 610	0		
Sum innskutt egenkapital	174 248	174 248	174 248	80 323	72 083	72 083
Annen egenkapital	365 555	360 709	384 654	0	-11 142	-20 329
Sum opptjent egenkapital	365 555	360 709	384 654	0	-11 142	-20 329
Sum egenkapital	539 803	534 957	558 902	80 323	60 941	51 754
GJELD						
Pensjonsforpliktelser	14 801	12 277	12 079	11 702	25 671	25 283
Sum avsetninger til forpliktelser	14 801	12 277	12 079	11 702	25 671	25 283
Sum annen langsiktig gjeld	0	0	0	0	0	0
Sum langsiktig gjeld	14 801	12 277	12 079	11 702	25 671	25 283
Gjeld til kredittinstitusjoner			118 791			
Leverandørgjeld	27 426	63 484		27 909	6 802	8 072
Betalbar skatt				124	-817	0
Skyldige offentlige utgifter	52 908	52 940	46 340	37 097	27 589	18 846
Kortsiktig konserngjeld	54 583			6 091	38 011	24 165

BALANSEREGNSKAP	2012	2013	2014	2015	2016	2017
Annen kortsiktig gjeld	598 128	442 160	330 665	727 221	197 025	130 925
Sum kortsiktig gjeld	733 045	558 584	495 796	798 443	268 610	182 008
Sum gjeld	747 846	570 861	507 875	810 145	294 281	207 291
Sum egenkapital og gjeld	1 287 649	1 105 818	1 066 777	890 468	355 222	259 045

EKSPORT	2012	2013	2014	2015	2016	2017
Valutakode	NOK	NOK	NOK	NOK	NOK	NOK
Valutakode	NOK	NOK	NOK	NOK	NOK	NOK

ØVRIG INFORMASJON	2012	2013	2014	2015	2016	2017
Antall årsverk	553,00	493,00	446,00	360,00	284,00	284,00
Lederlønn	3 104	677	2 170	1 278		
Leder pensjonskostnad	40	43	45	51		
Leder annen godtgjørelse	108	56	150	108		
Opsjoner/bonuser	J	J	J	J	J	J
Revisjonshonorar	800	673	653	610	693	736
Annet revisjonshonorar	156	194	385	140	197	258

GRAFISK FREMSTILLING AV RESULTATREGNSKAP



Flere grafiske fremstillinger kan hentes på www.forvalt.no.

5. Revisors kommentarer og styrets beretning

2016-REGNSKAP

- Det er vesentlig usikkerhet om fortsatt drift (Kilde: Revisor)
- Revisor: REVISOR AS

2016-REGNSKAP

- SELSKAPET OPPLYSER I NOTE 20 OG 21 OG I ÅRSBERETNINGEN AT KONSRNET IKKE KUNNE OPPFYLLE SAMTLIGE AV LÅNEAVTALENS NØKKELTALLS VILKÅR VED UTGANGEN AV 2016. KONSRNET HAR OFFENTLIGGJORT EN PLAN FOR REKAPITALISERING, SOM ER AVHENGIG AV TILSTREKkelig AKSEPTGRAD FRA SELSKAPETS EIERE. INNTIL DETTE ER AVKLART LØPER STAND-STILL AVTALEN MED KONSRNETS LÅNEFORBINDELSER. (Kilde: Revisor)
- Revisor: REVISOR AS

6. Panteheftelser

FRIVILLIG PANT

Antall: 0

TVUNGEN PANT

Antall: 0

ANDRE TINGLYSNINGER

Antall: 0

BETALINGSANMERKNINGER

Antall: Ukjent, krever bestilling

7. Kunngjøringer

Det finnes 108 kunngjøringer for dette organisasjonsnummeret.

07.11.2018	Gjennomføring av fusjon
19.10.2018	Endring av forretningsadresse
20.09.2018	Endring av daglig leder
18.09.2018	Endring av daglig leder
18.09.2018	Endring av styre
15.09.2018	Beslutning om fusjon
04.07.2018	Godkjente årsregnskap
27.02.2018	Endring av styre
05.08.2017	Godkjente årsregnskap
30.12.2016	Gjennomføring av fisjon
30.12.2016	Endring av vedtektsdato
30.12.2016	Endring av kapital
12.11.2016	Rettelse av signatur
11.11.2016	Beslutning om fisjon
13.10.2016	Endring av styre
13.09.2016	Endring av styre
13.09.2016	Endring av daglig leder
13.09.2016	Endring av signatur
06.08.2016	Godkjente årsregnskap
14.01.2016	Endring av styre
22.12.2015	Endring av styre
22.12.2015	Endring av daglig leder
10.09.2015	Endring av daglig leder
10.09.2015	Endring av styre
23.07.2015	Godkjente årsregnskap
17.06.2015	Endring av forretningsadresse
25.02.2015	Endring av daglig leder
25.02.2015	Endring av styre
17.12.2014	Endring av styre
06.09.2014	Godkjente årsregnskap
14.06.2014	Endring av styre
05.03.2014	Endring av styre

07.01.2014	Gjennomføring av fusjon
16.11.2013	Beslutning om fusjon
17.09.2013	Godkjente årsregnskap
16.09.2013	Endring av styre
16.09.2013	Endring av daglig leder
21.03.2013	Endring av daglig leder
21.03.2013	Endring av styre
17.12.2012	Endring av styre
28.04.2012	Godkjente årsregnskap
11.02.2012	Gjennomføring av fusjon
17.12.2011	Endring av styre
05.12.2011	Beslutning om fusjon
29.10.2011	Endring av styre
15.06.2011	Godkjente årsregnskap
16.02.2011	Endring av styre
06.12.2010	Endring av styre
06.12.2010	Endring av daglig leder
20.10.2010	Endring av styre
11.08.2010	Godkjente årsregnskap
19.07.2010	Beslutning om fusjon
22.12.2009	Endring av styre
27.08.2009	Endring av styre
27.08.2009	Endring av daglig leder
10.08.2009	Godkjente årsregnskap
23.03.2009	Endring av styre
12.03.2009	Beslutning om fusjon
07.02.2009	Endring av styre
30.10.2008	Endring av styre
28.08.2008	Endring av styre
07.08.2008	Godkjente årsregnskap
12.11.2007	Endring av styre
13.06.2007	Endring av kapital
13.06.2007	Endring av vedtektsdato
08.06.2007	Beslutning om fusjon
22.05.2007	Godkjente årsregnskap

10.04.2007	Beslutning om fisjon
16.10.2006	Endring av firma
27.09.2006	Beslutning om fusjon
16.01.2006	Endring av styre
07.09.2005	Endring av styre
06.08.2005	Godkjente årsregnskap
17.03.2005	Endring av styre
17.03.2005	Endring av daglig leder
27.12.2004	Gjennomført nedsettelse overkursfond
25.09.2004	Nedsettelse av overkursfond
25.09.2004	Endring av daglig leder
19.08.2004	Godkjente årsregnskap
21.07.2004	Endring av revisor
08.06.2004	Endring av kapital
08.06.2004	Endring av vedtektsdato
28.04.2004	Endring av styre
16.03.2004	Endring av styre
24.01.2004	Endring av styre
02.12.2003	Endring av kapital
02.12.2003	Endring av vedtektsdato
02.09.2003	Godkjente årsregnskap
28.06.2003	Endring av styre
23.04.2003	Endring av forretningsadresse
24.08.2002	Godkjente årsregnskap
25.07.2002	Endring av revisor
05.06.2002	Endring av revisor
11.03.2002	Endring av styre
11.03.2002	Endring av daglig leder
11.03.2002	Endring av vedtektsdato
19.11.2001	Endring av vedtektsdato
19.11.2001	Endring av firma
19.11.2001	Endring av styre
19.11.2001	Endring av signatur
13.11.2001	
03.07.2001	Godkjente årsregnskap

07.02.2001	Endring av styre
09.10.2000	
05.07.2000	Beslutning om fisjon
05.07.2000	
08.06.2000	Endring av styre
31.05.2000	Godkjente årsregnskap

Se www.forvalt.no for kunngjøringsdetaljer.

8. Statistikk

OMSETNING INNEN 63.120 DRIFT AV WEB-PORTALER

EksempelFirma AS er målt i omsetning nr. 2 i denne bransjen av totalt 4 316 selskap.

ANTALL ANSATTE INNEN 63.120 DRIFT AV WEB-PORTALER

EksempelFirma AS er målt i antall ansatte den største bedriften i denne bransjen med 151 ansatte av totalt 4 316 selskap.

EKSEMPELFIRMA AS I FORHOLD TIL DET LOKALE NÆRINGSLEVET

OSLO

EksempelFirma AS er målt i omsetning nr. 1 280 i OSLO av totalt 97 774 selskap som har levert regnskap.

EksempelFirma AS er målt i antall ansatte nr. 1 114 i OSLO av totalt 26 564 selskap med mer enn 1 ansatt.

*Alle statistikker er basert på siste innleverte regnskap for alle aktive og innleveringspliktige foretak.

PROFF FORVALT KAN BISTÅ MED YTTERLIGERE ANALYSER, TA KONTAKT MED OSS FOR AVTALE:

Adresse: Langkaia 1, 0150 Oslo.

Telefon 215 16 602.

Internett: www.forvalt.no E-post: forvalt@eniro.com